



PROACE CITY VERSO

A NYUGALOM ALAPÁRON JÁR

Az Ön családja kényelme és biztonsága a Toyota számára is kiemelten fontos. Éppen ezért mindig számíthat képzett szakembereinkre és sokféle fejlesztésünkre, amelyeket kifejezetten arra terveztünk, hogy biztonságban tartsuk Önt és családját.

A PROACE VERSO, a Land Cruiser és a Highlander mellett immár a PROACE CITY VERSO is megjelent a nagycsaládos autók kínálatában, így biztosan megtalálja majd azt a modellt, amely megfelel igényeinek.





TARTALOM

2 7 vagy több üléses autók kínálata
4 Bevezetés
6 Kényelem
8 Moduláris kialakítás
10 Komfortos kabin

12 Utastéri technológiák
14 Biztonság
16 Motorok
18 Felszereltségi szintek
24 Tartozékok

26 Kárpitok, keréktárcsák és színek
28 Műszaki adatok
34 Szolgáltatások és Toyota nyugalom



A képen egy rövid tengelytávolságú SHUTTLE modellváltozat látható.

LENYŰGÖZŐEN SOKOLDALÚ

Munka vagy szabadidő, egyre megy: a PROACE CITY VERSO minden téren remekül beválik.

Kétféle hosszúságban megrendelhető karosszériájával, és akár 7 teljes értékű ülésével ez az autó bárhová elszállítja Önt és utasait.

A tágas és praktikus kialakítású belső térben minden elfér, ami a napi feladatokhoz kell. Bármiről is van szó, mindig talál hozzá megfelelő helyet és elegendő teret.

Ha pedig ennél is több dolgot akar szállítani, az akár 1300 kg-os vontatható tömegnek köszönhetően sosem kell kétszer fordulnia.



Rövid tengelytávolság



Hosszú tengelytávolság

INTELLIGENS KIALAKÍTÁS, ÁTGONDOLT KÉNYELEM

Csekély károsanyag-kibocsátásával és kategóriaelső üzemanyag-fogyasztásával a PROACE CITY VERSO ideális a városi közlekedéshez is – Ön pedig értékelni fogja az alacsony üzemeltetési költségeket. Az autó intelligens, moduláris felépítése révén pontosan az Önnek tetsző konfigurációt állíthatja össze, legyen szó akár üzleti, akár magáncélú használatról. Az üléseket síkba döntve a lehető legnagyobb utasteret alakíthatja ki, ha pedig többedmagával utazik, a második ülésorban (amelynek minden üléséhez ISOFIX rendszer tartozik), mindenki teljes biztonságban és kényelemben utazhat.

Az autóban számos fejlett technológia, többek közt head-up kijelző, intelligens parkolássegítő rendszer (IPA) és 3D navigációval kiegészített Pro-Touch multimédia rendszer gondoskodik arról, hogy az utazás kellemes, a vezetés pedig stresszmentes legyen.



60:40 arányban osztott ülés

A második ülésor egyharmada vagy kétharmada előre hajtható, sőt az egész sort síkba döntheti, ha maximális rakodótérre van szüksége. Az ülésekhez ISOFIX rögzítési pontok is tartoznak.



3 különálló ülés

A második ülésorhoz három különálló ülést is rendelhet, amelyek mindegyikét ISOFIX rögzítési pontokkal szereltük fel. A három különálló ülés szintén síkba hajtható.



A képen egy rövid tengelytávolságú SHUTTLE modellváltozat látható.





1

VARIÁLJA ÁT – AZTÁN VARIÁLJA ÁT ÚJRA



A képen egy rövid tengelytávolságú FAMILY PLUS modellváltozat látható.



Síkba dönthető első utasülés és második ülésor**
Az összes utasülés ledöntésével akkora rakodóteret alakíthat ki, ahová 3,5 méter hosszú tárgyak is beférnek.



3 ISOFIX csatlakozó
Teljes nyugalom: a 2. sori üléseknél alapfelszerelés az ISOFIX gyerekülés-rögzítés.

A PROACE CITY VERSO rugalmasan alakítható utasteréhez akár három különálló ülésből kialakított második ülésor is tartozhat felszereltségtől függően, vagy 60:40 arányban osztva dönthető üléspad. A rövid és a hosszú tengelytávú kivitel egyaránt alkalmas 7 személy szállítására: a harmadik ülésor különálló ülései előre-hátra csúsztathatók*, attól függően, hogy mekkora lábtérre vagy csomagterre van szükség. Mindegyik utasülés – még az első is** – síkba dönthető, hogy Ön maximálisan kihasználhassa autója szállító kapacitását.

1. Három különálló ülés

A különálló ülések könnyen ledönthetőek és variálhatóak.

* A hosszú változatban, a rövid változatban a 3. ülésor ülései fixek.

** Family és Family Plus modellnél.

ÜDVÖZÖLJÜK A KOMFORTZÓNÁJÁBAN!

Dőljön hátra, lazítson, és élvezze az autózást! Akár a volán mögött, akár valamelyik utasülésben ül, garantáltan lenyűgözőnek találja majd a Toyota PROACE CITY VERSO-t. Az első üléseken kartámasz várja Önt, rengeteg tárolóhelyet talál, a nyitható hátsó szélvédőn át könnyen hozzáfér a csomagtérhez... csupa praktikus és kényelmes megoldás! Miközben a panorámatető fénnel tölti meg a kabint, merüljön el kedvenc zenéjében, amit az Apple CarPlay™ vagy az Android Auto™ rendszerek segítségével élvezhet. A PROACE CITY VERSO-t Ön és az utasai köré terveztük.



Nyitható hátsó csomagter ablak

A legszűkebb helyeken is könnyen hozzáférhet a csomagtérhez.



Csomagtértálca

A nyitható hátsó szélvédővel együtt kínált, állítható tálca tökéletes az olyan holmik tárolásához, amiket szeretne könnyen elérni.



Repülőgép-stílusú tárolók

A zárható felső rekeszek praktikus kiegészítők a hátsó utasok számára.



Panorámatető konzol

Töltse meg fénnel a kabint – amikor pedig besötétedik, élvezze a hangulatvilágítást.

1. 5,9 literes tárolórekesz az első ajtóban

Könnyű hozzáférni, és rengeteg dolog elfér benne.

2. 2 db 6,2 literes tárolórekesz a padló alatt a 2. ülésorban

Nincs többé rendetlenség!

1



A képen egy rövid tengelytávolságú FAMILY PLUS modellváltozat látható.



A képen egy rövid tengelytávolságú FAMILY PLUS modellváltozat látható.

TECHNOLÓGIA, AMI MINDEN PERCBEN ÖNT SZOLGÁLJA



Pro Touch

A 3D navigációval és Toyota Csatlakoztatott Szolgáltatásokkal kiegészített rendszer olyan eszközöket kínál, mint a valós idejű forgalomfigyelés, a TomTom helyszínek, az időjárás, parkolási és tankolási információk, vagy éppen a POI-helyek.



Toyota Connect (Apple CarPlay™ és Android Auto™)

A Toyota Connect megjeleníti okostelefonja képernyőjét, így még egyszerűbben telefonálhat vagy hallgathat zenét.

Hangvezérlésével* és érintőképernyőjével a PROACE CITY VERSO a legmodernebb multimédiás és konnektivitási megoldásokat kínálja. A 8 colos képernyő jóval többet rejt, mint egy általános audiorendszer, hiszen a MirrorLink® technológiájú okostelefon-integráció, a Siri asszisztenssel kiegészített Apple CarPlay™, illetve a Google asszisztenssel kiegészített Android Auto™ és a Bluetooth® segítségével egyszerűen csatlakoztathatja okostelefonját, és kényelmesen kezelheti a készülékben tárolt tartalmakat.

Bármerre vezessen is az útja, a TomTom Traffic legfrissebb közlekedési információi alapján mindig megtalálja majd a legjobb útvonalat.

1. Head-up kijelző

A színes head-up kijelző a szélvédőre vetíti a legfontosabb vezetési információkat.

2. Elektromos rögzítőfék

Maximális kényelem, minimális erőfeszítés.

3. Vezeték nélküli telefontöltő

Nincs vezeték? Nincs gond!
Így meg egyszerűbb a töltés!

* A hangvezérlés magyar nyelven nem érhető el.

MERT A BIZTONSÁG NEM LEHET EXTRA FELSZERELTSÉG

A PROACE CITY VERSO a kategória legmagasabb biztonsági színvonalát kínálja, melyek mindegyiket kifejezetten az Ön igényeihez igazítottuk.

Már az autó alapfelszereltségének része a fejlett Radaros Pre-Crash rendszer gyalogos felismeréssel a Jelzőtábla felismerő rendszer a Sávelhagyásra figyelmeztető rendszer a Sebesség tartó automatika sebesség határolóval és a Fáradságérzékelő rendszer, így biztos lehet benne, hogy a PROACE CITY VERSO hatásosan óvja Önt és utasait.

Radaros Pre-Crash rendszer gyalogos felismeréssel

A rendszer kamerával és lézerrel ismeri fel az úton haladó más járműveket. Ha ütközésveszély fenyeget, a berendezés fény- és hangjelzéssel figyelmezteti a vezetőt, és aktiválja a fékasszisztens funkciót.

Alapfelszereltség

Jelzőtábla felismerő rendszer

A jelzőtábla-felismerő rendszer többek közt a sebességkorlátozások és az előzési tilalmak jelzéseit is felismeri, és megjeleníti ezeket a színes TFT kijelzőn. A rendszer hang- és fényjelzéssel figyelmezteti a vezetőt, ha nem veszi figyelembe ezeket a korlátozásokat.

Alapfelszereltség

Fáradságérzékelő

A berendezés ellenőrzi a jármű helyzetét a forgalmi sávban és a vezető kormánymozdulatait, hogy ezek alapján felmérje a jármű akaratlan mozgásait, amelyeket az autós figyelmetlensége okoz, aminek oka az álomosság, a figyelem hiánya vagy egyéb zavaró tényezők.

Alapfelszereltség

Sávelhagyásra figyelmeztető rendszer

A sávelhagyásra figyelmeztető rendszer kamerával figyel a felfestett útburkolati jeleket az autó előtt, és ha a jármű az irányjelző használata nélkül kezd el kitérni a forgalmi sávból, hang- és fényjelzéssel figyelmezteti a vezetőt, és kormányzási korrekciót alkalmaz.

Alapfelszereltség

Tempomat sebesség határolóval

Ez a funkció megakadályozza, hogy az autó átlépje a vezető által beállított sebesség határt. Az előre beállított sebesség határ a kijelzőn látható, és a jelzés villogni kezd, ha az autó elérte a kijelölt sebességet.

Alapfelszereltség



Kibővített jelzőtábla felismerő rendszer

Figyeli a közlekedési táblákat – egyebek mellett a sebességhatárolásokat –, és megjeleníti azokat a műszeregység kijelzőjén. A rendszer arra is figyelmezteti a vezetőt, ha rossz irányból készül behajtani egy egyirányú utcába, ha stop táblához közeledik, vagy ha előzési tilalom van érvényben.

Alapfelszereltség Family és Family Plus esetében

Automatikus távolsági fényezés vezérlés

Az automatikus távfényvezérlés éjszaka optimális látási viszonyokat teremt, méghozzá a közlekedés minden résztvevője számára. Egy kamera érzékeli a szembejövő és távolodó autók, sőt még az utcai világítás fényerejét is méri. A rendszer automatikusan kapcsol a tompított világítás és a távfény között, így az autónak csak az útra kell figyelnie.

Alapfelszereltség Family és Family Plus esetében

Adaptív sebességtartó automatika

Az adaptív sebességtartó automatika tartja a beállított követési távolságot a Toyota és az előtte haladó jármű között. Ha a távolság csökken, a rendszer csökkenti az autó sebességét. Ha a követési távolság újra nő, a rendszer fokozatosan felgyorsítja az autót a beállított utazósebességre.

Alapfelszereltség Family Plus esetében

Utánfutó kilengés-csillapítás

Ez a funkció szükség esetén csillapítja az utánfutó rezgéseit, vagy biztonságos sebességre lassítja az autót. A perdületet, gyorsulást és kormányzási szöget figyelő rendszer lassításvezérléssel korlátozza a kilengést.

Alapfelszereltség Family és Family Plus esetében

Holtterfigyelő rendszer

Ha a hátsó radar érzékelők érzékelnek egy járművet az Ön oldalsó vagy hátsó holtterében, egy figyelmeztető jelzés villog az azonos oldali külső visszapillantó tükrökben. Sávváltás esetén szintén jelzi a holtterben lévő járműveket.

Alapfelszereltség Family Plus esetében

ÖNNEK MELYIK LESZ A LEGJOBB?

A Toyotánál jól tudjuk, mennyire fontos, hogy a vásárló választhasson, ezért a PROACE CITY VERSO kínálatában több benzin- és dízelmotor is szerepel 100 és 130 lóerő közötti teljesítménnyel, valamint hatfokozatú manuális, illetve nyolcfokozatú automata sebességváltóval. A kedvező üzemeltetési költségek érdekében kategóriaelső CO₂-kibocsátású és üzemanyag-fogyasztású PROACE CITY VERSO egy sor fejlett hajtáslánccal kapható, amelyek közt Ön is megtalálja az igényeihez tökéletesen illő változatot.

Benzinmotor

1,2 l 110 LE 6 M/T

Teljesítmény **110 LE**

Üzemanyag-fogyasztás* **6,2 l/100 km**

CO₂-kibocsátás* **140 g/km**

Gyorsulás 0–100 km/óra **11,8 mp**

Elérhető: Combi, Shuttle és Family

Dízelmotor

1,5 l 100 LE 6 M/T

Teljesítmény **100 LE**

Üzemanyag-fogyasztás* **5,0 l/100 km**

CO₂-kibocsátás* **129 g/km**

Gyorsulás 0–100 km/óra **12,7/12,9 mp**

Elérhető: Combi, Shuttle és Family

Benzinmotor

1,2 l 130 LE 8 A/T

Teljesítmény **130 LE**

Üzemanyag-fogyasztás* **6,5 l/100 km**

CO₂-kibocsátás* **146 g/km**

Gyorsulás 0–100 km/óra **10,9 mp**

Elérhető: Shuttle és Family

Dízelmotor

1,5 l 130 LE 6 M/T

Teljesítmény **130 LE**

Üzemanyag-fogyasztás* **5,0 l/100 km**

CO₂-kibocsátás* **130 g/km**

Gyorsulás 0–100 km/óra **9,8 mp**

Elérhető: Shuttle és Family

* Kombinált ciklusban. M/T = Manuális sebességváltó. A/T = automata sebességváltó.



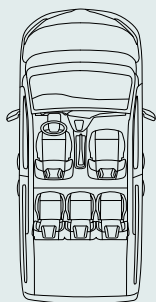


A képen egy rövid tengelytávolságú SHUTTLE modellváltozat látható.

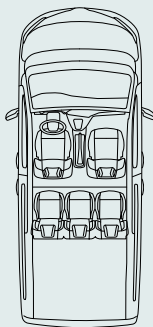
COMBI



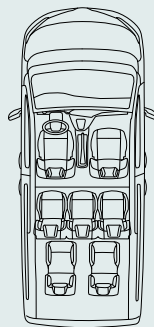
COMBI Rövid



Rövid tengelytáv,
5 üléssel



Hosszú tengelytáv,
5 üléssel



Hosszú tengelytáv,
7 üléssel

COMBI Base szereltség:

Főbb jellemzők:

- 16" acél keréktárcsák dísz tárcsával
- Teljes mértékű pótkerék
- Fekete műanyag első és hátsó lökhárítók, külső kilincsek és tükröborítás, oldalvédő csík
- Jobb és bal oldali tolóajtó
- Csomagtérajtó 180°-ban oldalra nyíló, üveges
- Tetősín előkészítés
- Halogén fényszórók
- Szűrőletérezkélő
- Külső tükrök fűtöttek és elektromosan állíthatóak, manuálisan behajthatóak
- Első elektromos ablakemelők
- 2. sorban billenthető oldalablakok
- Színezett oldalüvegek
- Távirányítás központizár
- Sávelhagyásra figyelmeztető rendszer
- Jelzőtábla felismerő rendszer
- Fáradtságérzékelő
- Radaros Pre-Crash rendszer gyalogos felismeréssel



- Rádió, kormány mögötti vezérlő, Bluetooth® és USB csatlakozóval, 4 hangszóró
- Színes, 3,5"-os TFT multi-információs kijelző a kormánykerék mögött
- Légkondicionáló manuális állítású
- Műanyag kormánykerék
- Szervokormány
- Kormánykerék hossz- és magasságállítással
- Tempomat sebességhatárolóval
- Manuális rögzítőfék
- Tesztílszőnyeg elöl

- Fej feletti tároló a vezető és utas oldalon
- Kesztyűtartó műszerfal alsó részén és zárt tároló a műszerfal felső részén, az utas oldalon
- Csomagtérvilágítás
- 4 db rögzítőkampó a csomagtérben
- Olvasólámpák az első sorban
- Kalaptartó
- 12V-os csatlakozó az utastérben
- Önálló vezetőülés magasságállítással
- Szimpla utasülés, manuálisan állítható, dönthető

- Csomagtérrel síkba hajtható 1/3- 2/3 arányban osztott 2. ülésor (3 személyes üléspad)
- Szövet utastérborítás minden ülésorban
- Ülésborítás sötét szövet
- 3 db ISOFIX gyerekülés rögzítés a 2. ülésorban

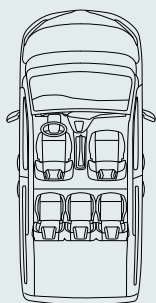


16" acél keréktárcsák dísz tárcsával

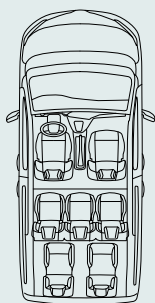
SHUTTLE



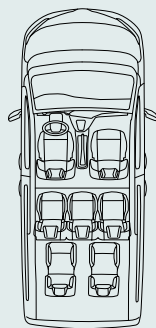
SHUTTLE rövid tengelytáv



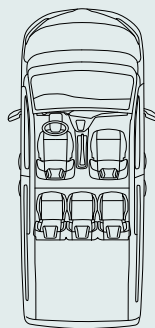
Rövid tengelytáv,
5 üléssel



Rövid tengelytáv,
7 üléssel



Hosszú tengelytáv,
7 üléssel



Hosszú tengelytáv,
5 üléssel

SHUTTLE Base szereltség:

Főbb jellemzők (a Combi változaton felül):

- Fényezett első és hátsó lökhárító, ajtókilincsek és ajtóvédő díszcsík
- Felfelé nyíló, üveges csomagterajtó
- Jobb és bal oldali tolóajtó
- Első és hátsó ködlámpa
- Esőérzékelős ablaktörlő*
- Külső tükrök elektromos állítású, fűtött és manuálisan behajthatók
- Pro-Touch 8"-os színes érintőképernyő, USB és Bluetooth® kormány mögötti vezérlő

- Connectivity
- Króm belső ajtókilincs
- Kalaptartó (L1 esetén egyben kivehető, L2 esetén rolós)
- Vezetőülés magasságállítás, deréktámasszal és kartámasszal
- Elektromos ablakemelők az első és második sorban (egyérintéses nyitás)
- Toyota Manhattan sötétszürke szövet ülés

* Automata váltós modell.



**ACTIVE szereltség
(Base szereltségen felül):**

- Első és hátsó parkolóradar
- Első ködlámpák



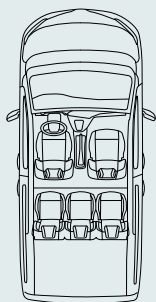
FAMILY & FAMILY PLUS



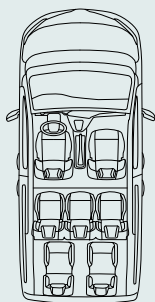
FAMILY Rövid



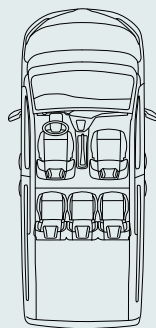
Family Plus Hosszú



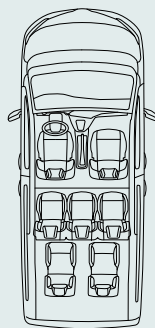
Rövid tengelytáv,
5 üléssel



Rövid tengelytáv,
7 üléssel



Hosszú tengelytáv,
5 üléssel



Hosszú tengelytáv,
7 üléssel

FAMILY Base szereltség:

Főbb jellemzők (Shuttle változaton felül)

- Színes, 3,5"-os TFT multi-információs kijelző a kormánykerék mögött
- 17" könnyűfém keréktárcsák
- Fényezett tetősín
- Halogén fényszórók, automata távolsági fényszóróval
- Elektromosan behajtható külső tükör
- Elektrokromatikus belső visszapillantó tükör
- Automata légkondicionáló
- Szellőzők a középkonzol hátsó részén
- Bőr kormánykerék
- 12V-os csatlakozó a műszerfalon, kesztyűtartóban és a csomagterben
- Fényezett tolóajtósín borítás
- Tárolórekesz a középkonzolban
- Fej feletti tároló a vezető és utas oldalon
- Lehajtható asztalka és térképseb az első ülések háttámláján
- Nyitható ablak a csomagterajtóban
- Multifunkciós kormánykerék, kormányról vezérelhető audiorendszer
- Sötétített üvegezés
- Ülészűtés az első üléseken



OPCIÓS FELSZERELTSÉG:

FAMILY PLUS szereltség (Base szereltségen felül)

- Holttérfigyelő rendszer
- Vezetéknélküli mobiltelefon töltés
- Intelligens nyitási rendszer, nyomógombos indítás
- Intelligens parkolási rendszer
- Fűthető vezető- és utasülés
- Tárolórekeszek a padlóban a 2. ülésorban
- Nagyméretű tárolórekesz a csomagtér felső részén (kizárólag rövid, 5 üléses változat esetén)

- Panorámatető - fix (kizárólag rövid, 5 üléses változat esetén érhető el)
- GPS-es navigáció Európa térképpel
- Szélvédőre vetített információk (HUD)
- Adaptív sebességtartó automatika
- Utasfigyelő tükör
- Keresztirányú forgalomra figyelmeztető jelzés
- 230V csatlakozó az első utasülés lábtérnél

FAMILY PLUS TSS szereltség (Family Plus szereltségen felül):

- Traction select választható vezetési módok
- Alsó motorvédő lemez



17" könnyűfém keréktárcsák

TARTOZÉKOK

A Toyota tartozékaival saját ízlése szerint alakíthatja ki a PROACE CITY VERSO-ját. Emellett számos, az üzleti igényeknek megfelelő biztonsági és vagyonvédelmi megoldás is rendelkezésére áll.



Kerékpártartó

A Toyota tetőcsomagtartóhoz csatlakozó, zárható, könnyű szerkezet biztonságosan rögzíti a kerekeket és a vázat, és kényelmesen, a tető magasságában kezelhető.



Síléc- és hódeszka-tartó

Egyszerűen használható szerkezet síléc és hódeszka szállításához.



Thule Motion 800 síbox

Tágas, mégis áramvonalas tetődoboz kifejezetten a téli sportokhoz. Az autó mindkét oldaláról nyitható, így a ki- és bepakolás a lehető legegyszerűbb.

Keresztrudak és síléc-tartó

A síléc-tartó nagyon könnyen felszerelhető a keresztrudakra, gyorsan és egyszerűen bepattintva. A felszerelések biztonságosan vannak rögzítve két gumi profil között, amelyek megvédik a síleceket.



Keresztrudak és tárolózsák

A könnyen felszerelhető, zárható keresztrudak stabil alapot biztosítanak a szállításhoz, például a kerékpártartókhoz vagy a tető- és síboxokhoz. Használaton kívül a rudakat egy zsákban tárolhatja; minden rúdhoz külön rekeszt talál, és a táska erős poliészter-PVC anyaga a tárolás során megóvjá az elemeket a portól és a karcolásuktól.





Csomagtértálca

A csomagtértálca tökéletes illeszkedik a PROACE CITY VERSO csomagtartójába, és véd a kosztól, kiömlő folyadékoktól vagy sáros cipőktől. Csúszásgátlóval ellátott felülete a csomagok ide-oda csúszkálását is megakadályozza.



Vízszintes csomagrögzítő háló

Erős, fekete nejlonháló, amely biztosan egy helyben tartja a kisebb tárgyakat a csomagtartóban. A háló a csomagtér padlójához rögzíthető.



Szőnyegek

A mutatós és strapabíró szőnyegek megóvják az utastér padlókárpitját. A vezetőülés előtt biztonsági rögzítés akadályozza meg a szőnyeg elcsúszását.



Hamutartó

Stabilan rögzíthető a pohártartóban. Fedeles kialakítása megakadályozza a hamu szétszóródását és a szagok terjedését. Ha nem hamutartóként használja, apró tárgyak tárolására is alkalmas.

KÁRPITOK, KERÉKTÁRCSÁK ÉS KAROSSZÉRIASZÍNEK



Sötétszürke szövet
Combi modellváltozat
alapfelszereltsége



Toyota Manhattan szövet
Shuttle, Family és Family Plus
modellváltozatok alapfelszereltsége



1. 16" acél keréktárcsák díztárcsával (5 tripla küllős)
Combi és Shuttle modellváltozatok alapfelszereltsége

2. 17" könnyűfém keréktárcsák (5 dupla küllős)
Family és Family Plus modellváltozat alapfelszereltsége



EWP Hófehér



KCA Ezüst*



EXY Éjfékete*



EVL Sólýomszürke*



EEU Homok*

* Metálfényezés.

MŰSZAKI ADATOK

Motor	1.5D 100 LE 6 M/T Start&Stop dízel	1.5D 130 LE 6 M/T Start&Stop dízel	1.2T 110 LE 6 M/T Start&Stop benzin	1.2T 130 LE 8 A/T Start&Stop benzin
Hengerek száma	4 henger, soros	4 henger, soros	3 henger, soros	3 henger, soros
Szelepezérlés	16-szelepes	16-szelepes	12-szelepes	12-szelepes
Üzemanyagellátó rendszer	Közös nyomócsöves, közvetlen befecskendezés	Közös nyomócsöves, közvetlen befecskendezés	Közvetlen befecskendezés	Közvetlen befecskendezés
Lökettérfogat [cm ³]	1499	1499	1199	1199
Furat × löket [mm × mm]	75,0 × 84,8	75,0 × 84,8	75,0 × 90,5	75,0 × 90,5
Sűrítési arány	16,4:1	16,4:1	10,5:1	10,5:1
Legnagyobb teljesítmény [LE (kW) /percenkénti ford.sz.]	102 (75)/3500	130 (96)/3750	110 (81)/5500	130 (96)/5500
Legnagyobb nyomaték [Nm/percenkénti ford.sz.]	250/1750	300/1750	205/1750	230/1750
Üzemanyag-fogyasztás (megfelelő direktívák alapján)				
Kombinált [l/100 km]	5,3–6,1	5,5–6,1	6,7–7,7	7,1–7,8
Legkisebb sebességnél mért érték (l/100 km)	5,3–6,1	5,8–6,5	7,7–8,1	8,3–8,9
Közepes sebességnél mért érték (l/100 km)	4,8–5,7	5,0–5,7	6,4–7,2	6,7–7,4
Magas sebességnél mért érték (l/100 km)	4,6–5,3	4,8–5,4	5,8–6,7	5,9–6,7
Legmagasabb sebességnél mért érték (l/100 km)	6,2–6,9	6,2–6,9	7,4–8,7	7,6–8,7
Javasolt üzemanyag	gázolaj	gázolaj	benzin	benzin
Üzemanyagtartály térfogata [l]	53	53	53	53
AdBlue tartály térfogata [l]	17	17	–	–

MŰSZAKI ADATOK

Motor	1.5D 100 LE 6 M/T Start&Stop dízel	1.5D 130 LE 6 M/T Start&Stop dízel	1.2T 110 LE 6 M/T Start&Stop benzin	1.2T 130 LE 8 A/T Start&Stop benzin
CO₂-kibocsátás				
Kombinált [g/km]	140-160	144-161	153-174	158-176
Legkisebb sebességnél mért érték (l/100 km)	143-167	153-171	174-184	187-201
Közepes sebességnél mért érték (l/100 km)	127-149	132-149	145-164	152-168
Magas sebességnél mért érték (l/100 km)	121-140	125-141	132-152	134-150
Legmagasabb sebességnél mért érték (l/100 km)	161-180	163-180	168-196	171-195
Emissziós besorolás	EURO 6.3	EURO 6.3	EURO 6.3	EURO 6.3
Szénmonoxid, CO [mg/km]	75,7	85,5-89,7	443,5	587,5
Szénhidrogének, THC [mg/km]	-	-	21,9	24,0
Szénhidrogének, NMHC [mg/km]	-	-	18,8	22,0
Nitrogénoxidok, NO _x [mg/km]	50,5	33,7-38,5	51,8	35,2
Koromrészecskék [mg/km]	0,57	0,72-0,79	1,42	0,89
Elhaladási zaj [dB(A)]	68,0	68,0-69,0	68,0	67,0
Teljesítmény				
Végsebesség [km/óra]	172	184/186	174	200
0-100 km/óra [másodperc]	12,7/12,9	10,3/10,5/11,2	11,5/11,8	12,3
Fordulókör sugara – gumik [m]	10,8	10,8	10,8	10,8
Felfüggesztés				
Elöl	MacPherson típusú rugóstag	MacPherson típusú rugóstag	MacPherson típusú rugóstag	MacPherson típusú rugóstag
Hátul	Kapcsolt lengőkaros	Kapcsolt lengőkaros	Kapcsolt lengőkaros	Kapcsolt lengőkaros
Fékek				
Elöl	hűtött tárcsa	hűtött tárcsa	hűtött tárcsa	hűtött tárcsa
Hátul	tárcsa	tárcsa	tárcsa	tárcsa

MŰSZAKI ADATOK – RÖVID TENGELYTÁVÚ

	1.5D 100 LE 6 M/T Start&Stop dízel	1.5D 130 LE 6 M/T Start&Stop dízel	1.2T 110 LE 6 M/T Start&Stop benzin	1.2T 130 LE 8 A/T Start&Stop benzin
Külső méretek [mm]				
Teljes hossz	4403	4403	4403	4403
Szélesség (külső tükör nélkül)	1848	1848	1848	1848
Szélesség (külső tükörrel)	2107	2107	2107	2107
Magasság (tetősín nélkül)	1773	1773	1773	1773
Magasság (tetősínnel)	1841	1841	1841	1841
Túlnyúlás elöl	892	892	892	892
Túlnyúlás hátul	726	726	726	726
Tengelytáv	2785	2785	2785	2785
Nyomtáv elöl	1548	1548	1548	1548
Nyomtáv hátul	1567	1567	1567	1567
Csomagtér méretei [mm]				
Csomagtartó maximális hossz, 2.üléssor a helyén	1000	1000	1000	1000
Csomagtér maximális hossz, a 2. ülésor lehajtva	1880	1880	1880	1880
Csomagtér maximális magasság	1125	1125	1125	1125
Csomagtér szélesség a kerékívek között	1149	1149	1149	1149
Csomagtér térfogata kalaptartóig/tetőig, 5 üléssel [l]	775/1355	775/1355	775/1355	775/1355
Belső méretek [mm]				
Beltér teljes hossz	2700	2700	2700	2700
Beltér teljes szélesség	1241	1241	1241	1241
Beltér magasság	1125	1125	1125	1125
Tömegek és vontatás [kg]				
Saját tömeg	1430–1517	1430–1517	1366–1430	1410–1474
Műszakilag megengedett össztömeg	2120–2280	2120–2280	2050–2210	2090–2240
Fékezetlen vontatható tömeg	750	750	720–750	740–750
Fékezett vontatható tömeg	1150–1300	1350–1500	1000–1150	1050–1200
Megengedett legnagyobb össztömeg	3420–3430	3630	3200–3210	3290

MŰSZAKI ADATOK – HOSSZÚ TENGELYTÁVÚ

	1.5D 100 LE 6 M/T Start&Stop dízel	1.5D 130 LE 6 M/T Start&Stop dízel	1.2T 110 LE 6 M/T Start&Stop benzin	1.2T 130 LE 8 A/T Start&Stop benzin
Külső méretek [mm]				
Teljes hossz	4750	4750	4750	4750
Szélesség (külső tükör nélkül)	1848	1848	1848	1848
Szélesség (külső tükörrel)	2107	2107	2107	2107
Magasság (tetősín nélkül)	1812	1812	1812	1812
Magasság (tetősínnel)	1880	1880	1880	1880
Túlnyúlás elöl	889	889	889	889
Túlnyúlás hátul	886	886	886	886
Tengelytáv	2975	2975	2975	2975
Nyomtáv elöl	1553	1553	1553	1553
Nyomtáv hátul	1577	1577	1577	1577
Csomagtér méretei [mm]				
Csomagtartó maximális hossz, 2.üléssor a helyén	1350	1350	1350	1350
Csomagtér maximális hossz, a 2. ülésor lehajtva	2230	2230	2230	2230
Csomagtér maximális magasság	1125	1125	1125	1125
Csomagtér szélesség a kerékívek között	1149	1149	1149	1149
Csomagtér térfogata kalaptartóig/tetőig, 5 üléssel [l]	1050/1900	1050/1900	1050/1900	1050/1900
Belső méretek [mm]				
Beltér teljes hossz	3050	3050	3050	3050
Beltér teljes szélesség	1241	1241	1241	1241
Beltér magasság	1125	1125	1125	1125
Tömegek és vontatás [kg]				
Saját tömeg	1521–1540	1521–1540 1517	1430–1495	1482–1525
Műszakilag megengedett össztömeg	2140–2310	2140–2310	2070–2240	2100–2270
Fékezetlen vontatható tömeg	750	750	750	750
Fékezett vontatható tömeg	1100–1250	1250–1450	1000–1100	1000–1150
Megengedett legnagyobb össztömeg	3390–3410	2560–3590	3170–3190	3250–3270

MŰSZAKI ADATOK

KAROSSZÉRIA VÁLTOZAT

5 ÜLÉS

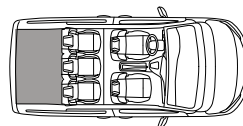
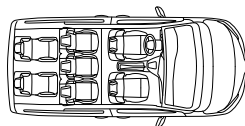
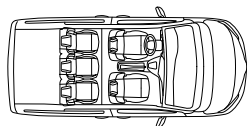
7 ÜLÉS

5 ÜLÉS, RAKTÉR TÉRFOGAT (l)

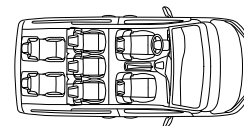
7 ÜLÉS, RAKTÉR TÉRFOGAT (l)



RÖVID TENGELYTÁVÚ



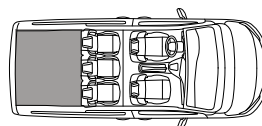
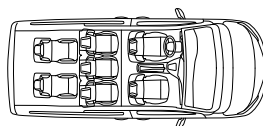
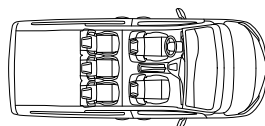
2126**



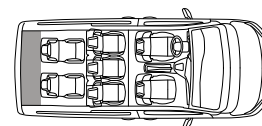
65



HOSSZÚ TENGELYTÁVÚ



2693**



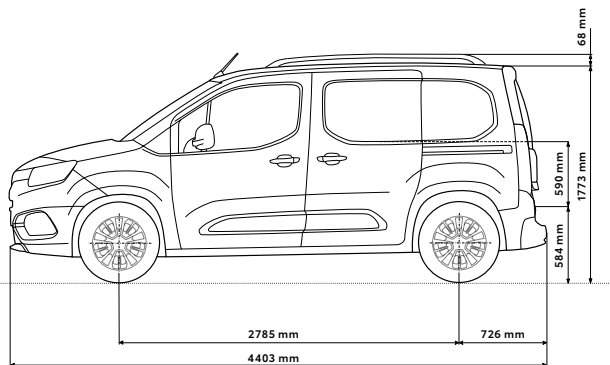
209/322*

* Csúsztható 3. ülésorral.

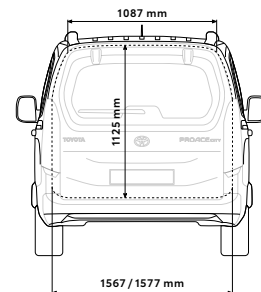
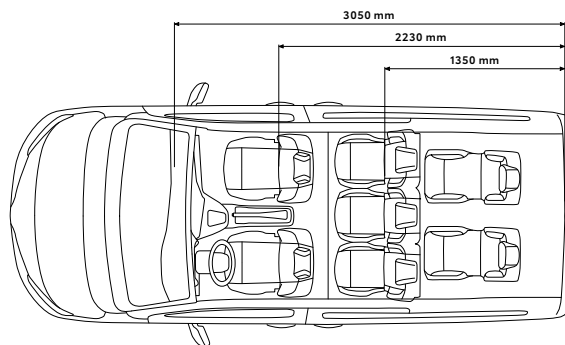
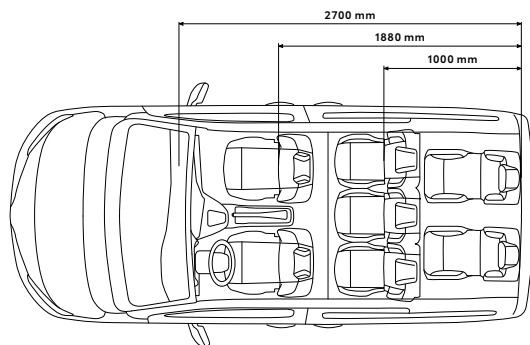
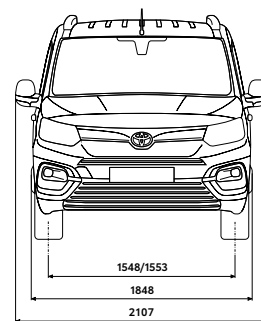
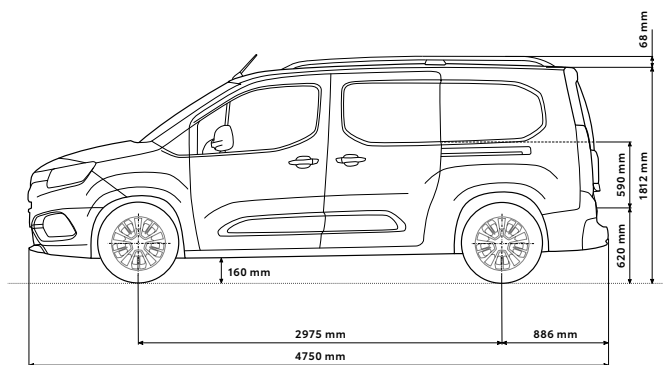
** Lehajtott hátsó ülésekkel.

MŰSZAKI ADATOK – MÉRETEK


RÖVID



HOSSZÚ



TELJES NYUGALOM A TOYOTÁ-VAL



Toyota minőségi szerviz

Toyota kereskedője részletesen ismerteti Önnek autója karbantartási programját. A PROACE CITY VERSO teljes átvizsgálása – vezetési stílustól és egyéb körülményektől függően – kétfévente vagy 30000 kilométerenként egyszer esedékes (amelyik hamarabb következik be), de legkésőbb kétfévente vagy 40000 kilométerenként (a szerviz kijelző jelzése alapján), motortól függően.

Toyota alacsony karbantartási költségek

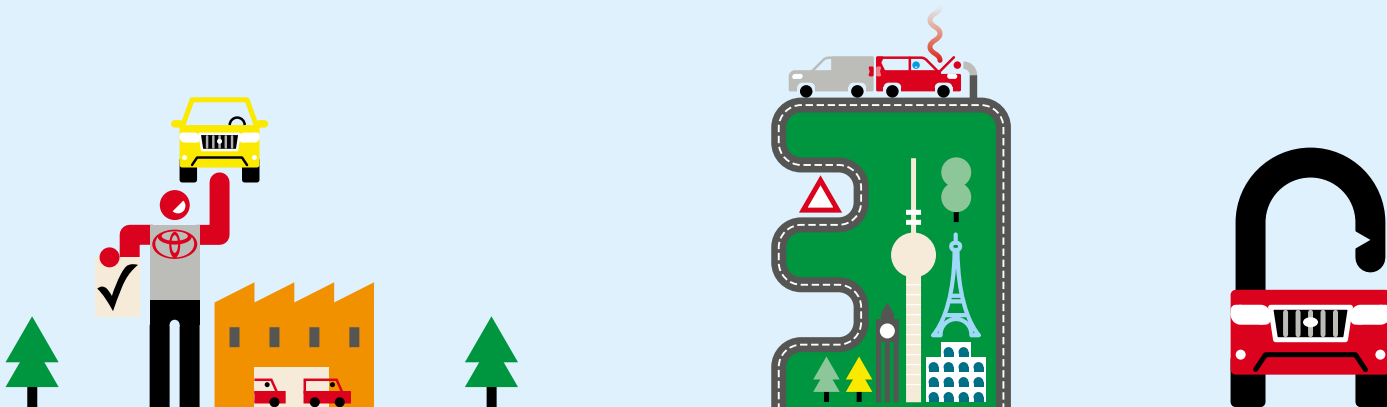
Minden Toyota modell tervezése és gyártása során ügyeltünk arra, hogy karbantartása minél kevesebb költséggel járjon. Kevesebb alkatrésze igényel javítást, és ezek ráadásul olyan tartósak, hogy a lehető leghosszabbra nyújthattuk a szervizperiódust. Ugyanilyen lényeges, hogy a Toyota modellek technológiája könnyen hozzáférhető, ami minimálisra csökkenti a szerviz munkaidőigényét. Mindez a Toyota alkatrészek versenyképes árával együtt azt jelenti, hogy Ön a lehető legkevesebb költséggel tarthatja az autóját optimális üzemi állapotban.

Toyota eredeti alkatrészek

Autóinkat úgy tervezzük, hogy minimálisra szoríthassuk a töréskárok javításának költségeit. A lökhárítóba energiaelnyelő elemeket építettünk, a költségesen cserélhető alkatrészeket a sérülésnek kitett területektől távolabbra helyeztük, a gyakran sérülő elemeket pedig hegesztés helyett csavarkötéssel rögzítettük. Mindezek redményeként csökkenthető a sérülés mértéke, és a sérült alkatrészeket könnyű eltávolítani, cserélni vagy javítani. Végeredményben mindez az alkatrészárak és a munkadíjak csökkenését is eredményezi.

Toyota tartozékok

A Toyota tartozékokat ugyanazzal a műgonddal és figyelemmel terveztük és gyártottuk, amellyel a Toyota gépkocsikat is készítjük. Tökéletesen illenek az autóhoz, és emellett stílusosabbá, kényelmesebbé vagy praktikusabbá is teszik. Mivel valamennyi tartozékot a legszigorúbb tesztnek vetettük alá, teljes mértékben bizonyos lehet megbízhatóságuk és tartósságuk felől. Végezetül pedig minden eredeti Toyota tartozékra 3+2 év/250000 km garanciát* kínálunk, ha az autóval együtt lett vásárolva*.



Toyota átfogó garancia

A garancia az első forgalombahelyezéstől számított 3+2 évre vagy 250000 km-re érvényes, amelynél mindig a korábban bekövetkező a meghatározó. A garancia minden olyan meghibásodásra vonatkozik, amely normál üzemeltetési feltételek mellett következik be és visszavezethető valamely alkatrész gyártási hibájára vagy szerelési hiányosságra. Az első üzemében nincs kilométerkorlátozás.

Amennyiben az autó garanciális hiba következtében működésképtelenné válik, a garancia a legközelebbi Toyota szervizig történő szállítás költségeit is fedezi. Felületi korrózió és bármely fényezett fém karosszériaelemen

fellépő fényezési problémák esetén, amennyiben ezek anyaghibára, gyártási hiányosságra vezethetők vissza, a Toyota 3 év garanciát vállal, függetlenül a megtett kilométerek számától. Az átrozdásodási garancia a karosszéria 6 éven belüli átrozdásodására (amikor a karosszéria belülről kifelé átlukad) vonatkozik a megtett kilométerek számától függetlenül, amennyiben ez anyaghibára vagy gyártási hiányosságokra vezethető vissza.

Toyota Eurocare

Hogy Ön nyugodtan vezethessen, nem kevesebb, mint 40 európai országban nyújtunk Toyota Eurocare asszisztenciaszolgáltatást három éven át[§]. Amennyiben problémája támadna gépkocsijával, a Toyota Eurocare számos különböző módon biztosítja, hogy Önnek ne kelljen idő előtt befejeznie utazását.

Toyota további biztonság

A Toyota védelmi rendszere ellenáll a biztosítótársaságok kíméletlen ötperces feltörési vizsgálatának, és ezáltal magas szintű vagyonvédelmet nyújt. A riasztót és az indításgátlót egyaránt jóváhagyták Európa legnagyobb biztosítótársaságai.

* Kérjük, a garancia részletei felől érdeklődjön Toyota márkakereskedőjénél!

[§] Belgiumban 5 év, Portugáliában és Dániában 1 év.



ÚJ PROACE CITY VERSO.

SOKOLDALÚ EGYTERŰ, AMI KÉSZEN ÁLL A KALANDRA.

www.toyota.hu

Az üzemanyag-fogyasztási, a széndioxid-kibocsátási és zaj adatokat vizsgálati körülmények között, alap gyártási modellen, EU direktíva előírásainak megfelelően mérték. A fogyasztást és széndioxid-kibocsátást a vezetési stílus és számos egyéb tényező (pl. az út minősége, a forgalom, a jármű állapota és felszereltsége, a csomagok súlya és az utasok száma, stb.) is befolyásolja. Legjobb tudomásunk szerint a kiadványban szereplő adatok a megjelenés pillanatában megfelelnek a valóságnak. A kiadványban megjelenő információk tájékoztató jellegűek, azok nem értendők eladási ajánlatnak, és nem kötelező érvényűek a Toyota márkakereskedések számára. Az autó karosszériájának színe a valóságban kis mértékben eltérhet a kiadvány fotóin látható színektől. A fotókon megjelenő felszereltségek nem minden országban rendelhetők, ezért a pontos felszereltségről érdeklődjön a helyi Toyota márkakereskedésben. A Toyota Central Europe Kft. a prospektusban közölt adatok és részletek előzetes bejelentés nélküli megváltoztatásának jogát fenntartja.